

## 取扱説明書

2013.02

本製品を正しくお使い頂くために、ご使用前に必ずこの取扱説明書をお読みください。

### 1 はじめに

#### 1.1 使用目的

本製品は標本展開シート（別売）を固定し、生理食塩水に浸漬させます。



※ 本製品はホルマリンなどの薬液に長時間浸漬して保存するためのものではありません。

#### 1.2 取扱説明書の理解

- ・ 使用前に本書をよく読んで、内容を十分に理解の上で使用ください。
- ・ 本書の内容につき不明な点がありましたら、お問合せ先までご連絡ください。

### 2 本書の警告表示

本書の中では、以下の警告表示を使用しています。

 <b>警告</b>	それを守らないと死亡または重傷につながる可能性のある事柄を示しています。	 <b>注意</b>	それを守らないと中程度以下の傷害または標本の破損につながる可能性のある事柄を示しています。
---	--------------------------------------	---	---

### 3 製品特徴・仕様

#### 3.1 製品特徴

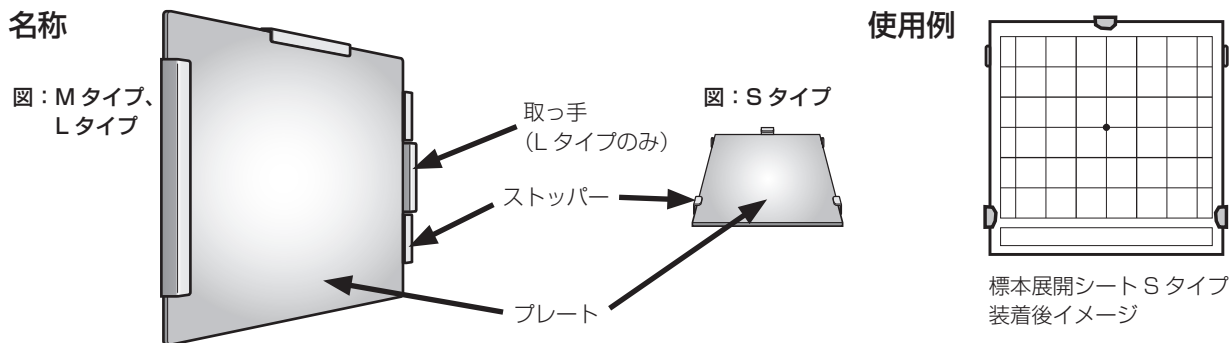
- ・ 標本展開シート（別売）を固定し、生理食塩水に浸漬させることができます。
- ・ ストッパーで標本展開シート（別売）を固定します。

#### 3.2 製品仕様

標本展開シート S タイプ用	サイズ：縦 80mm × 横 80mm
標本展開シート M タイプ用	サイズ：縦 130mm × 横 110mm
標本展開シート L タイプ用	サイズ：縦 275mm × 横 320mm

素材：ステンレス（SUS304） 単位：1 箱（2 枚入）

## 4 各部の名称



## 5 使用方法

<b>警告</b>	本製品を使用した後は洗浄及び消毒または滅菌してください。洗浄及び消毒または滅菌しないで使用した場合、医療従事者や患者様が本製品に付着した病原体に感染する恐れがあります。
	本製品を使用する前に、本製品全体を確認してから使用してください。異常がある場合は使用しないでください。
<b>注意</b>	併用する製品がある場合はその製品の「取扱説明書」を必ず参照してください。
	本取扱説明書記載の使用方法以外の方法で使用しないでください。
	本取扱説明書記載の使用目的以外の用途には使用しないでください。

先端のストッパーまで標本展開シート（別売）をゆっくりとまっすぐに挿入固定し、生理食塩水に浸漬させてご使用ください。取り外す際はゆっくりとまっすぐに取り外してください。

## 6 手入れ

<b>注意</b>	感染防止・皮膚の保護上、防護メガネ、フェースマスク及び防水性の保護服またはガウン、滅菌手袋などの保護具を使用してください。
-----------	---

- ステンレス製の膿盆などの器材と同様の手順で洗浄及び消毒または滅菌してください。
- 本製品は下記の条件で、オートクレーブの適用が可能です。  
実際に滅菌する際の条件は種々の洗浄、消毒、滅菌ガイドラインおよび滅菌機メーカーの推奨条件に従って行ってください。
- オートクレーブを行う際の作業については、施設ごとのガイドラインに従ってください。

<オートクレーブ条件>

オートクレーブ装置の排気方式	温度	作用時間
強制排気方式	132℃～134℃	5分間

## 7 その他 お気づきの点がございましたら、弊社へご連絡ください。

ティームディクス（株）お問合せ先

電話番号	03-3349-8590
受付時間	9:30～12:00、13:00～17:00（弊社指定休業日、年末年始、土日・祝日を除く）
担当	商品開発担当

ティームディクス株式会社

〒160-0023 東京都新宿区西新宿 1-22-2  
TEL 03-3349-8590 FAX 03-3349-8771

TmediX

ホームページアドレス <http://www.tmedix.com/>